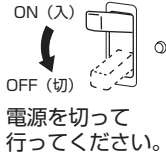


お手入れガイド

■ 業務用食器洗浄機 (JWE-300TUB)

お願い

1



2



3



- 汚れがひどいときは、中性洗剤を含ませたふきんでふき取り、洗剤分を残さないでください。
- 洗剤分が残らないように、きれいな水でしっかりすすいでください。
- プラスチックは、40℃以上のお湯で洗わないでください。変形する場合があります。

ステンレスのお手入れ

ステンレスでも適切な手入れをしないとさびることがあります。日常のお手入れは、やわらかい布にぬるま湯を含ませてふき取ってください。ひどい汚れは、中性洗剤などを含ませてふき取り、洗剤分を残さないでください。汚れがひどいときは都度行ってください。

使用する殺菌消毒剤

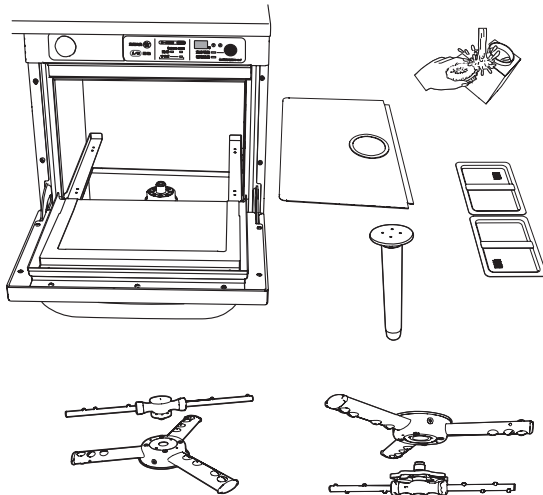


逆性石けん
(塩化ベンザルコニウム)

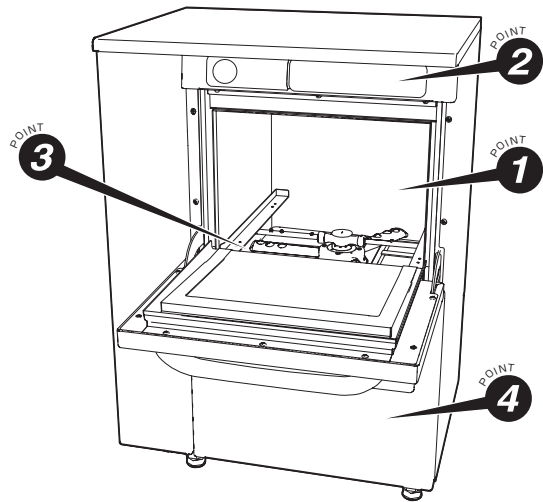
逆性石けんはメーカー推奨の濃度に希釈したものをご使用ください。逆性石けんを含ませたふきんでふいてください。5分程度放置したあと、水ですすぎ固くしぼった清潔なふきんでふき上げてください。

POINT 1 洗浄室内のお手入れ

水道水で洗います。



毎日



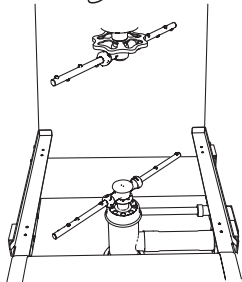
毎日 (電源「ON(入)」にして行います)

POINT 2 セルフクリーニング

「洗浄室内のお手入れ」のあとに行ってください。

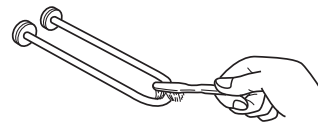


1. 上すすぎノズルと下すすぎノズルを取り付けます。
2. ドアを開けたままガス、給水の元栓を開き、電源スイッチ (漏電遮断器) を入れます。
3. 操作パネルのスタート (クリーニング) ボタンを3秒間押します
4. ドアを開めます。



1週間に1回

POINT 3 ヒーター



POINT 4 外装



知っておいてください

仕様
お手入れガイド

- * 汚れのひどいときは都度行ってください。
- * 逆性石けん (塩化ベンザルコニウム) はホシザキ販売会社にお問い合わせください。
- * 洗剤の使用法は、洗剤に添付してある取扱説明を確認してください。
- * このページはコピーし、製品の近くに貼り付けるなどして、必要なときにご利用ください。