



次亜塩素酸水

の特徴と正しい使い方

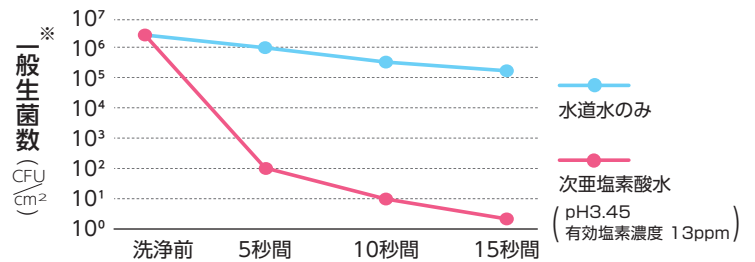
次亜塩素酸水の特徴

ホシザキの電解水（次亜塩素酸水）は、薄い食塩水や塩酸水を電気分解して生成される次亜塩素酸を含む酸性電解水です。

- 水道水感覚で使用できます。
- ホシザキの電解水生成装置は、非接触で注出ができ衛生的です。

■ 水道水と次亜塩素酸水の菌数比較

フキンの流水もみ洗いの場合（ホシザキ株式会社社内試験）

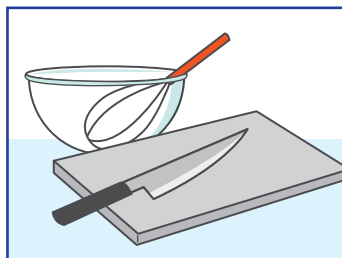


※一般生菌とは、細菌の種類に関わらず、どの程度生きた菌がいるのかを示すもの。

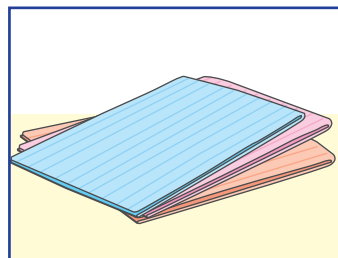
次亜塩素酸水の ◎正しい使い方

- 1 洗剤等で汚れをしっかりと落とす
- 2 十分な量をかける
- 3 しっかりと拭き取る

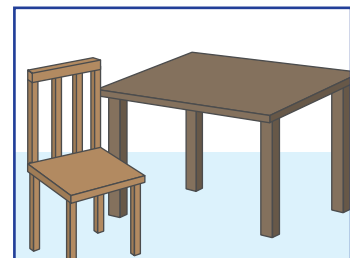
※金属製品は錆びやすいのでよく拭き取ってください。



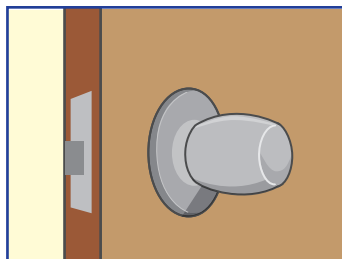
調理器具、包丁、まな板



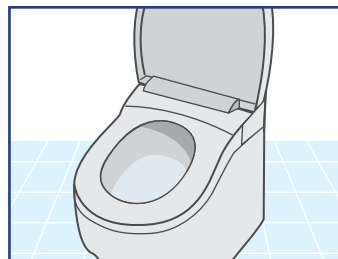
ふきん




テーブル、イス



ドアノブ



トイレ



おもちゃ

ホシザキの次亜塩素酸水は食品の殺菌にも使用されています。

食品添加物の規格基準

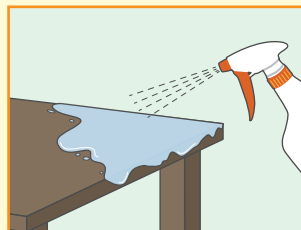
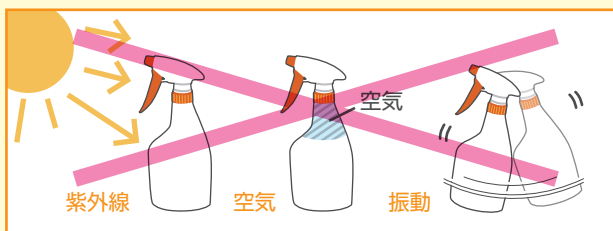
微酸性水 pH5.0 ~ 6.5 有効塩素濃度 10 ~ 80ppm ... VOX シリーズ

弱酸性水 pH5.0 以下 有効塩素濃度 10 ~ 60ppm ... ROX / WOX シリーズ

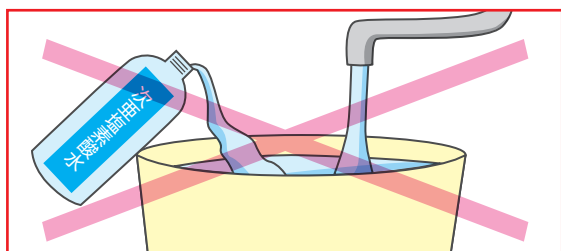
強酸性水 pH2.7 以下 有効塩素濃度 20 ~ 60ppm ... ROX / WOX シリーズ

△ 次亜塩素酸水を やむなくスプレーボトルで使用する場合

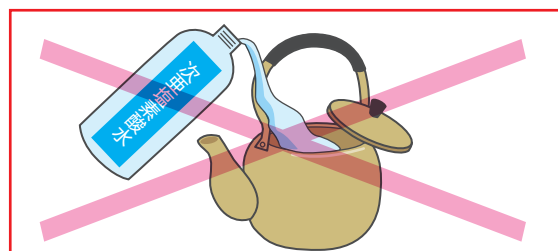
- ・清潔な容器を使用してください。
- ・できるだけすみやかに使い切ってください。
- ・紫外線や空気に触れたり、振動などで有効成分が減少していきますのでご注意ください。
- ・界面活性剤で対象物の汚れを十分に落としてから、次亜塩素酸水がしっかり滴るように十分な量を吹きかけてください。アルコールのように少量では効果が期待できません。
- ・吹きかけ後は清潔な布、もしくはペーパータオルでしっかり拭き取ってください。



次亜塩素酸水の × 誤った使い方



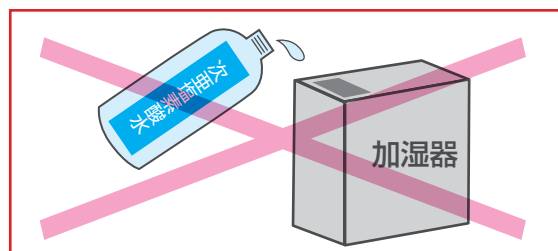
薄めて使用しないでください。



金属容器に入れないでください。



飲んだり調理に使用しないでください。



加湿器などで噴霧しないでください。
(効果の確認がなく、加湿器タンク接続部等が錆びる恐れがあります)

次亜塩素酸水について詳細は
ホシザキウェブサイトをご覧ください。



HOSHIZAKI