

## 会社情報

## 会社概要

2016年12月31日現在

商号	ホシザキ株式会社 (HOSHIZAKI CORPORATION)
所在	本社 〒470-1194 愛知県豊明市栄町南館3番の16 (代表電話) 0562-97-2111
設立	昭和22(1947)年2月5日
上場	平成20年12月10日：東京証券取引所市場第一部 並びに名古屋証券取引所市場第一部
資本金	79億93百万円
事業内容	製氷機、業務用冷蔵庫、 業務用食器洗浄機をはじめとする 各種フードサービス機器の 研究開発及び製造販売
決算	12月31日
従業員数	(連結) 12,878名 (単体) 1,156名
連結子会社	国内17社 海外39社(合計56社)

## 役員

2017年3月29日現在

代表取締役会長	坂本 精志	取締役	恒松 孝一
代表取締役社長	小林 靖浩	取締役	落合 伸一
専務取締役	本郷 正己	取締役	古川 義朗
常務取締役	川井 秀樹	取締役	世古 義彦
常務取締役	丸山 暁	取締役(監査等委員)	北垣戸 弘充
取締役	小倉 大造	取締役(監査等委員)	元松 茂
取締役	尾崎 司	取締役(監査等委員)	柘植 里恵

## 株主メモ

事業年度 1月1日から12月31日まで  
 定時株主総会 毎年3月  
 株主名簿管理人 東京都千代田区丸の内一丁目4番1号  
 三井住友信託銀行株式会社  
 郵便物送付先 〒168-0063  
 東京都杉並区和泉二丁目8番4号  
 三井住友信託銀行株式会社 証券代行部  
 (電話照会先) 電話 0120-782-031(フリーダイヤル)  
 取次事務は、三井住友信託銀行株式会社の  
 本店及び全国各支店で行っております。

- 配当金のお振込指定手続きについて  
 配当金の受取り方法として、お振込みによるお受取りをご選択いただくことができます。株券電子化により、従来の配当金振込口座のご指定方法に加えて、あらかじめ登録した一つの預金口座で株主様の保有しているすべての銘柄の配当金のお受取り、証券会社の口座でも配当金のお受取りが可能となります。確実に配当金をお受取りいただくためにも、これらの振込による配当金のお受取りをお勧めします。詳しくは、お取引証券会社等にお問合せください。
- 住所変更、単元未満株式の買取等のお申出先について  
 株主様の口座のある証券会社にお申出ください。  
 なお、証券会社に口座がないため特別口座が開設されました株主様は、特別口座の口座管理機関である三井住友信託銀行株式会社にお申出ください。
- 未払配当金の支払について  
 株主名簿管理人である三井住友信託銀行株式会社にお申出ください。



ホシザキ株式会社

〒470-1194 愛知県豊明市栄町南館3番の16 総務部総務課  
TEL:0562-96-1111 FAX:0562-97-7427

株主・投資家の皆さまへ

ホシザキグループ  
報告書

第71期 (2016年1月1日~12月31日)

証券コード：6465

## トップメッセージ

## 売上高・営業利益ともに5期連続で過去最高を更新。 順調な業績推移を、真の世界No.1の実現へとつなげる。



代表取締役会長

坂本 精志



代表取締役社長

小林 靖浩

### 存在意義

私たちホシザキグループは、多様化する「食」に対するニーズの変化に対応し、お客様のみならず社会に貢献できる「進化する企業」であることを目指します。これを満たすため、独自の技術に基づくオリジナル製品を創造し、より快適でより効率的な食環境へ向けての新たな提案と迅速かつ高品質なサービスを提供します。

### 経営姿勢

- ▶ 遵法はもとより社会と社員から信頼される会社づくり
- ▶ 透明性のある経営 議論のできる経営の実践
- ▶ 事業活動と環境との調和 働きやすい職場環境の実現

良い製品は良い環境から

### ◆ ごあいさつ

株主の皆様におかれましては、平素より格別のご支援を賜り厚く御礼申し上げます。

さて、当社では、経営基盤の更なる強化、企業価値の更なる向上と持続的成長を図るべく、定時株主総会およびその後の取締役会を経て、代表取締役2名体制とさせていただきます。会長と社長を兼任しておりました坂本精志が代表取締役会長に、新たに小林靖浩が代表取締役社長に就任し、今後の経営の舵取りの任を担ってまいります。

株主の皆様には、新体制のもとでのホシザキグループの経営に、変わらずご支援賜りますようお願い申し上げます。

### ◆ 当期の業績と配当

当期における世界の景気は、国内および欧州で緩やかな回復基調、米国では堅調な推移、中国・アジアでは持ち直しの動き、と、依然として先行き不透明な状況で推移しました。

こうした環境のなか、当社グループは、国内外において引き続きフードサービス産業への積極的な拡販と新規顧客の継続的な開拓に努めました。その結果、当期の連結業績は、売上高・営業利益ともに、5期連続で過去最高を更新することができました。

株主の皆様への配当金につきましては、安定的な配当の継続を基本方針に、業績の推移等を勘案した結果、1株当たり70円と、前期実績から10円増配させていただきました。

### ◆ 創業70周年

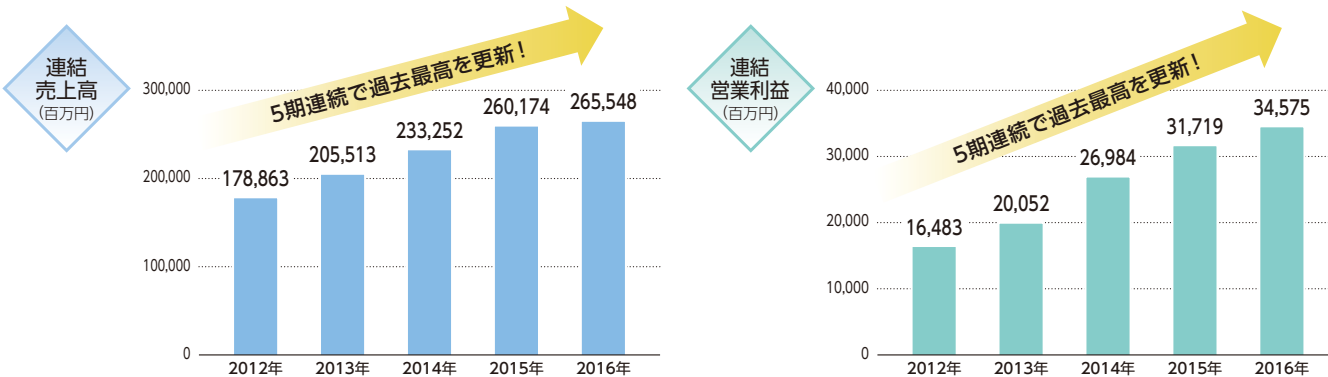
2017年2月、当社は創業70周年を迎えました。戦後間もない1947年2月に産声を上げて以来、創業者である故坂本薫俊は「オリジナル製品を持たない企業に飛躍はない」というポリシーのもと、自社製品開発にこだわり、挑戦し続けてまいりました。さらに、創業以来のモットーである、「金で金を稼がない」、「極限への挑戦」、「変化は進歩」などを忘れることなく、海外の動向にも目を配り、強い危機感をバネに、No.1を目指した高効率かつバランスの取れた経営を心がけてきました。

そして現在、ホシザキグループは、製氷機に加え業務用冷蔵庫においても販売台数 世界No.1の地位を獲得するまでに成長することができました。

### ◆ 『2020年経営ビジョン』の進捗

当社グループは現在、5カ年の中期的な経営計画『2020年経営ビジョン』（2016年～2020年）を推し進めております。同計画策定時に想定しておりました通り、今後の世界情勢は先行きの不透明さが益々高まっております。

そうした中でも、初年度となった2016年は、売上・利益ともに過去最高を更新するなど成果を上げることができました。

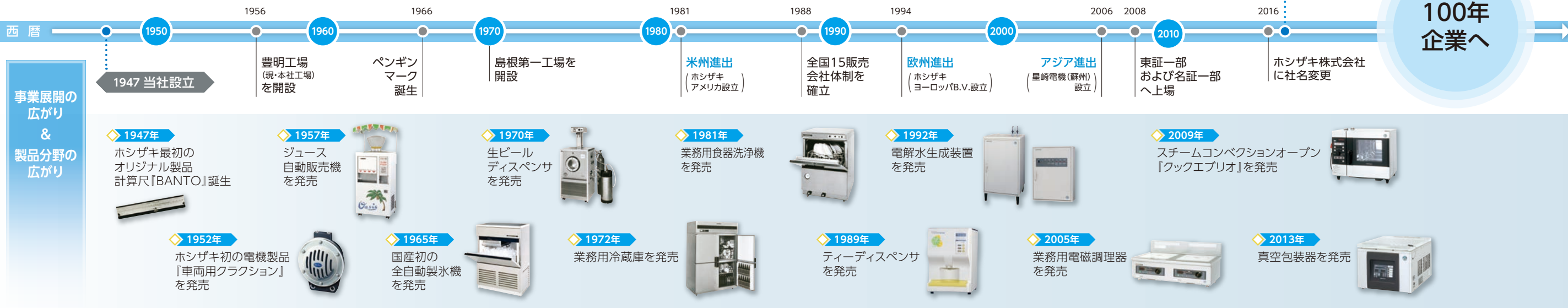


創業70周年特集



# 創業70年のモノづくりを踏まえて、世界No.1カンパニーへ

1947年の創業以来、さまざまなモノづくりを重ね、ホシザキグループは創業70周年を迎えました。今後も80年、90年、そして100年企業へと邁進していきます。



事業展開の広がり & 製品分野の広がり

TOPICS

## 国内 専門資格取得を基礎に、衛生管理提案による販売強化を推進。

食の安全・安心への感度が高まっている昨今、厚生労働省は食品衛生法等、関連法の改正案を提出し、数年以内に食品衛生管理の国際標準であるHACCP(ハサップ)※の義務化を目指しています。こうした変化を先取りし、当社では社員のHACCPに対応した専門資格取得を進め、衛生管理提案による販売力強化を促進しています。

※Hazard Analysis and Critical Control Pointの略

**コンサル室を中心に170名が専門資格を取得** (2016年12月20日現在)

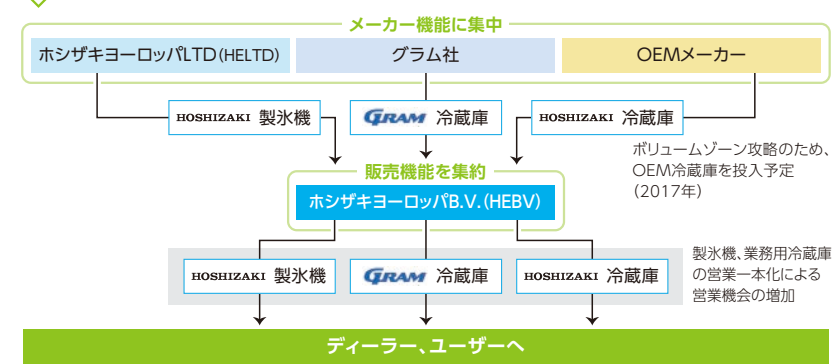
電解水生成装置をはじめとする、衛生管理機器を武器に、HACCPに基づいた提案を促進

**導入事例**

- スーパー**  
首都圏を中心に289店舗を展開するスーパーより受注  
電解水生成装置 **440**台
- 飲食チェーン店**  
北海道～九州に直営・FC合わせ約370店舗を展開する海鮮丼チェーンより受注  
電解水生成装置 **約370**台

衛生管理 (電解水生成装置、食器洗浄機) / 温度管理 (Smart Band、食器消毒保管庫)

## 海外 欧州ビジネスの成長加速に向け、販売機能を集約。



2017年1月より欧州における販売機能をホシザキヨーロッパB.V.に集約統合しました。統合にあわせ、営業人員配置と担当エリアの適正化を実施しました。





## 連結財務ハイライト

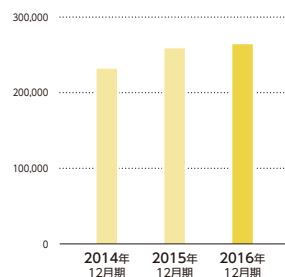
### 連結財務ハイライト

(単位：百万円)

	2014年12月期	2015年12月期	2016年12月期
売上高	233,252	260,174	265,548
営業利益	26,984	31,719	34,575
経常利益	31,235	30,864	34,140
親会社株主に帰属する当期純利益	15,011	16,971	21,430
純資産	164,533	176,545	187,179
総資産	256,412	273,655	289,967

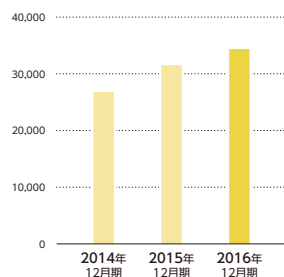
#### 売上高

(単位：百万円)



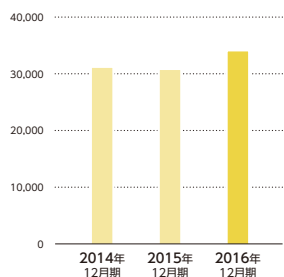
#### 営業利益

(単位：百万円)



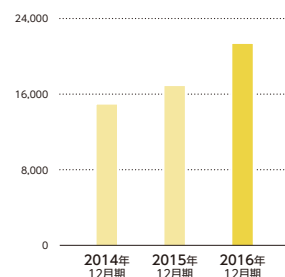
#### 経常利益

(単位：百万円)



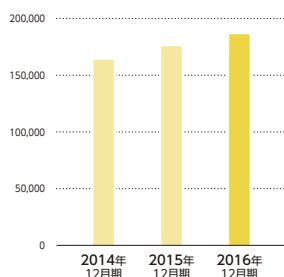
#### 親会社株主に帰属する当期純利益

(単位：百万円)



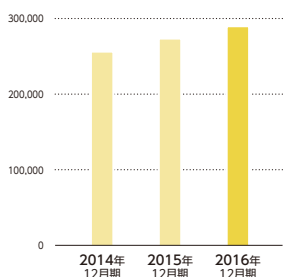
#### 純資産

(単位：百万円)



#### 総資産

(単位：百万円)

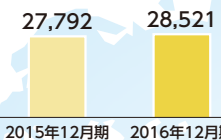


## 連結セグメント情報

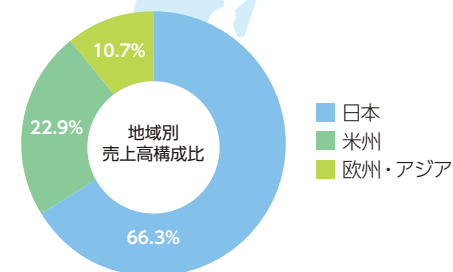
### 地域別売上高

(単位：百万円)

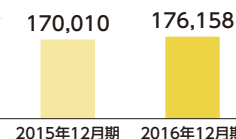
#### ▶ 欧州・アジア



主力製品の積極的な拡販を推進しました。その結果、為替の影響を受けましたが、売上高は285億21百万円(前期比2.6%増)、セグメント利益は28億77百万円(同4.0%増)となりました。

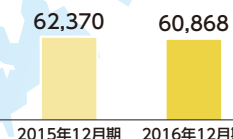


#### ▶ 日本



業務用冷蔵庫、製氷機及び食器洗浄機等の積極的な拡販並びに新規顧客への積極的な営業活動を推進しました。その結果、売上高は1,761億58百万円(前期比3.6%増)、セグメント利益は229億45百万円(同5.7%増)となりました。

#### ▶ 米州

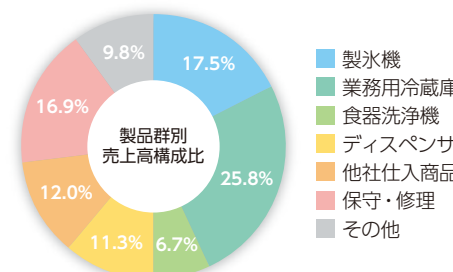


製氷機、業務用冷蔵庫の積極的な拡販を推進しましたが、為替の影響を受け、売上高は608億68百万円(前期比2.4%減)、セグメント利益は100億82百万円(同2.9%減)となりました。

※ エリア等を基軸に各法人を集約した「日本」、「米州」、「欧州・アジア」をセグメントとしております。  
※ 各地域の売上高は「外部顧客に対する売上高」となっております。

### 製品別売上高

(単位：百万円)



	2015年12月期	2016年12月期
製氷機	46,203	46,563
業務用冷蔵庫	66,220	68,474
食器洗浄機	17,646	17,760
ディスペンサ	32,320	30,016
他社仕入商品	30,713	31,932
保守・修理	42,874	44,865
その他	24,194	25,935
合計	260,174	265,548

## 連結財務諸表

## 連結貸借対照表

(単位：百万円)

	当期末 2016年12月31日現在	前期末 2015年12月31日現在	増減額
<b>資産の部</b>			
<b>1</b> 流動資産	<b>226,535</b>	<b>211,563</b>	<b>14,972</b>
現金及び預金	163,048	148,950	14,097
受取手形及び売掛金	27,172	27,942	△770
商品及び製品	14,819	13,049	1,769
仕掛品	3,117	3,511	△393
原材料及び貯蔵品	8,504	8,721	△216
繰延税金資産	3,495	3,642	△146
その他	6,522	5,842	680
貸倒引当金	△143	△95	△48
<b>2</b> 固定資産	<b>63,431</b>	<b>62,092</b>	<b>1,338</b>
<b>有形固定資産</b>			
建物及び構築物(純額)	17,188	17,849	△661
機械装置及び運搬具(純額)	7,849	7,688	161
工具、器具及び備品(純額)	2,414	2,500	△85
土地	15,911	16,024	△113
リース資産(純額)	63	72	△8
建設仮勘定	2,052	991	1,061
<b>無形固定資産</b>			
のれん	3,893	3,534	358
その他	5,024	5,622	△598
<b>投資その他の資産</b>			
退職給付に係る資産	—	9	△9
繰延税金資産	6,464	5,336	1,127
その他	2,761	2,689	72
貸倒引当金	△191	△226	35
<b>3</b> 資産合計	<b>289,967</b>	<b>273,655</b>	<b>16,311</b>

**1** 流動資産

現金及び預金、商品及び製品が増加したことから、流動資産は前期末比149億72百万円増加し、2,265億35百万円となりました。

**2** 固定資産

建設仮勘定、のれんが増加したことから、固定資産は前期末比13億38百万円増加し、634億31百万円となりました。

**3** 資産合計

流動資産、固定資産がともに増加したことから、総資産は前期末比163億11百万円増加し、2,899億67百万円となりました。

	当期末 2016年12月31日現在	前期末 2015年12月31日現在	増減額
<b>負債の部</b>			
<b>流動負債</b>	<b>78,878</b>	<b>77,132</b>	<b>1,746</b>
支払手形及び買掛金	15,445	15,856	△410
未払法人税等	3,738	4,075	△337
前受金	22,923	20,464	2,458
賞与引当金	3,301	3,284	17
製品保証引当金	1,594	1,359	234
その他	31,875	32,091	△216
<b>固定負債</b>	<b>23,909</b>	<b>19,977</b>	<b>3,931</b>
繰延税金負債	4,630	4,939	△309
役員退職慰労引当金	435	427	7
退職給付に係る負債	17,666	13,597	4,068
製品保証引当金	1,029	858	171
その他	147	154	△6
<b>負債合計</b>	<b>102,787</b>	<b>97,109</b>	<b>5,677</b>
<b>純資産の部</b>			
<b>株主資本</b>	<b>187,907</b>	<b>170,822</b>	<b>17,085</b>
資本金	7,993	7,993	—
資本剰余金	14,516	14,516	—
利益剰余金	165,399	148,313	17,086
自己株式	△2	△1	△0
<b>その他の包括利益累計額</b>	<b>△2,333</b>	<b>3,042</b>	<b>△5,376</b>
その他有価証券評価差額金	239	209	29
為替換算調整勘定	△74	2,708	△2,782
退職給付に係る調整累計額	△2,498	124	△2,623
<b>非支配株主持分</b>	<b>1,605</b>	<b>2,681</b>	<b>△1,075</b>
<b>純資産合計</b>	<b>187,179</b>	<b>176,545</b>	<b>10,633</b>
<b>負債純資産合計</b>	<b>289,967</b>	<b>273,655</b>	<b>16,311</b>

**4** 流動負債

前受金、製品保証引当金が増加したことから、流動負債は前期末比17億46百万円増加し、788億78百万円となりました。

**5** 固定負債

固定負債は前期末比39億31百万円増加し、239億9百万円となりました。

**6** 負債合計

流動負債、固定負債がともに増加したことから、負債合計は前期末比56億77百万円増加し、1,027億87百万円となりました。

**7** 純資産

利益剰余金が増加したことなどから、純資産は前期末比106億33百万円増加し、1,871億79百万円となりました。

連結財務諸表

連結損益計算書

(単位: 百万円)

	当期 2016年 1月 1日~ 2016年12月31日	前期 2015年 1月 1日~ 2015年12月31日	増減額
売上高	265,548	260,174	5,374
売上原価	161,918	159,319	2,598
売上総利益	103,630	100,854	2,775
販売費及び一般管理費	69,054	69,135	△80
営業利益	34,575	31,719	2,856
営業外収益	1,535	1,023	512
受取利息	651	473	177
受取保険金	291	-	291
その他	592	549	42
営業外費用	1,970	1,877	93
支払利息	84	195	△110
為替差損	1,545	1,514	31
その他	340	167	172
経常利益	34,140	30,864	3,275
特別利益	12	63	△50
固定資産売却益	12	63	△50
特別損失	415	1,850	△1,434
固定資産売却損	34	12	21
固定資産廃棄損	118	46	71
減損損失	263	1,061	△798
のれん償却額	-	729	△729
税金等調整前当期純利益	33,737	29,077	4,659
法人税、住民税及び事業税	11,745	12,179	△434
法人税等調整額	210	△328	539
法人税等合計	11,956	11,851	104
当期純利益	21,781	17,226	4,555
非支配株主に帰属する当期純利益	350	254	96
親会社株主に帰属する当期純利益	21,430	16,971	4,458

連結キャッシュ・フロー計算書

(単位: 百万円)

	当期 2016年 1月 1日~ 2016年12月31日	前期 2015年 1月 1日~ 2015年12月31日	増減額
営業活動によるキャッシュ・フロー	30,611	30,424	187
投資活動によるキャッシュ・フロー	△34,865	△11,306	△23,558
財務活動によるキャッシュ・フロー	△5,010	△4,665	△344
現金及び現金同等物に係る換算差額	△1,824	△1,399	△425
現金及び現金同等物の増減額(△は減少)	△11,089	13,052	△24,141
現金及び現金同等物の期首残高	64,822	51,769	13,052
現金及び現金同等物の期末残高	53,733	64,822	△11,089

8 売上高

フードサービス産業等への積極的な拡販と新規顧客の継続的な開拓に取り組み、海外では米国を中心に主力製品の拡販に努めた結果、売上高は前期比2.1%増の2,655億48百万円となりました。

9 営業利益/経常利益

増収効果に加え、原価低減、ITを活用した業務の効率化や生産性の向上に努めた結果、営業利益は前期比9.0%増の345億75百万円となり、経常利益は、前期比10.6%増の341億40百万円となりました。

10 親会社株主に帰属する当期純利益

親会社株主に帰属する当期純利益は、前期比26.3%増の214億30百万円となりました。

11 営業活動によるキャッシュ・フロー

営業活動によるキャッシュ・フローは、306億11百万円の収入となりました。これは主に、税金等調整前当期純利益(337億37百万円)、減価償却費(48億92百万円)、のれん償却額(14億84百万円)、などがあったことによるものです。

12 現金及び現金同等物の期末残高

営業活動によるキャッシュ・フローの収入増があった一方で、投資活動によるキャッシュ・フローの支出増などがあり、現金及び現金同等物の当期末残高は前期末に比べ110億89百万円減少し537億33百万円となりました。

株式関連情報 (2016年12月31日現在)

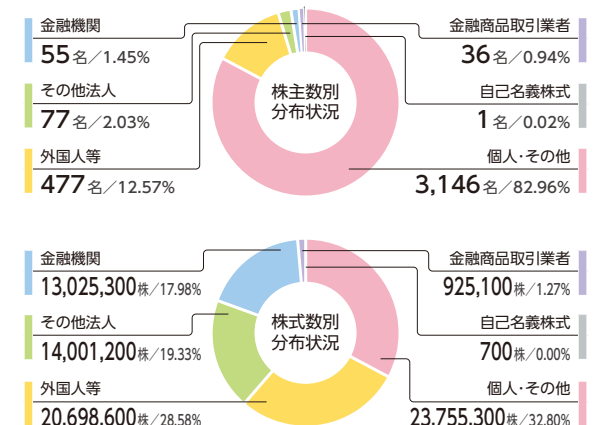
株式の状況

発行可能株式総数	250,000,000 株
発行済株式の総数	72,415,250 株
株主数	3,791 名

大株主の状況

株主名	持株数 (千株)	持株比率 (%)
坂本ドネイション・ファウンデーション株式会社	6,203	8.56
公益財団法人ホシザキグリーン財団	5,800	8.00
ホシザキグループ社員持株会	2,972	4.10
日本マスタートラスト信託銀行株式会社(信託口)	2,026	2.79
日本トラスティ・サービス信託銀行株式会社(信託口)	1,989	2.74
真木 薫	1,757	2.42
真木 豊	1,707	2.35
稲森 美香	1,690	2.33
ジェーピー モルガン チェース バンク 380055	1,441	1.99
ザ バンク オブ ニューヨーク 133522	1,185	1.63

株式分布状況



国内外ネットワーク (2016年12月31日現在)

ホシザキ株式会社

- 本社/愛知県 豊明市
- 島根本社工場/島根県 雲南市

国内グループ会社

- ホシザキ北海道株式会社/北海道 札幌市
- ホシザキ東北株式会社/宮城県 仙台市
- ホシザキ北関東株式会社/埼玉県 さいたま市
- ホシザキ関東株式会社/東京都 文京区
- ホシザキ東京株式会社/東京都 港区
- ホシザキ湘南株式会社/神奈川県 横浜市
- ホシザキ北信越株式会社/石川県 金沢市
- ホシザキ東海株式会社/愛知県 名古屋
- ホシザキ京阪株式会社/大阪府 大阪市
- ホシザキ神株株式会社/大阪府 大阪市
- ホシザキ中国株式会社/広島県 広島市
- ホシザキ四国株式会社/香川県 高松市
- ホシザキ北九株式会社/福岡県 福岡市
- ホシザキ南九株式会社/鹿児島県 鹿児島市
- ホシザキ沖縄株式会社/沖縄県 那覇市
- 株式会社ネスター/愛知県 大府市
- サンセイ電機株式会社/島根県 雲南市

海外グループ会社

- HOSHIZAKI USA HOLDINGS, INC./米国
- HOSHIZAKI AMERICA, INC./米国
- HOSHIZAKI SOUTH CENTRAL DISTRIBUTION CENTER, INC./米国
- HOSHIZAKI WESTERN DISTRIBUTION CENTER, INC./米国
- HOSHIZAKI NORTHEASTERN DISTRIBUTION CENTER, INC./米国
- HOSHIZAKI NORTHCENTRAL DISTRIBUTION CENTER, INC./米国
- HOSHIZAKI SOUTHEASTERN DISTRIBUTION CENTER, INC./米国
- Jackson WWS, Inc./米国
- LANCER CORPORATION/米国
- ADVANCED BEVERAGE SOLUTIONS, LLC/米国
- LANCER DE MEXICO, SOCIEDAD ANONIMA DE CAPITAL VARIABLE/メキシコ
- INDUSTRIAS LANCERMEX, SOCIEDAD ANONIMA DE CAPITAL VARIABLE/メキシコ
- SERVICIOS LANCERMEX S.A. DE C.V./メキシコ
- HOSHIZAKI LANCER PTY LTD./豪州
- HOSHIZAKI LANCER LIMITED/ニュージーランド
- Lancer Europe/ベルギー
- Aços Macom Indústria e Comércio Ltda./ブラジル

- Hoshizaki Europe Holdings B.V./オランダ
- HOSHIZAKI EUROPE LIMITED/英国
- Hoshizaki Europe B.V./オランダ
- GRAM COMMERCIAL A/S/デンマーク
- GRAM UK LIMITED/英国
- Gram Deutschland GmbH/ドイツ
- Gram Nederland B.V./オランダ
- Graminoks Sogutucu Sanayi ve Ticaret A.S./トルコ
- Western Refrigeration Private Limited/インド
- Western Coolers and Freezers Private Limited/インド
- HOSHIZAKI (THAILAND) LIMITED/タイ
- HOSHIZAKI MALAYSIA SDN. BHD./マレーシア
- HOSHIZAKI SINGAPORE PTE LTD./シンガポール
- HOSHIZAKI VIETNAM CORPORATION/ベトナム
- PT. HOSHIZAKI INDONESIA/インドネシア
- 星崎香港有限公司/香港
- 星崎(中国)投資有限公司/中国
- 浙江愛雪制冷電器有限公司/中国
- 星崎冷熱機械(上海)有限公司/中国
- 星崎電機(蘇州)有限公司/中国
- 台湾星崎股份有限公司/台湾
- Hoshizaki Korea Co., Ltd./韓国